

**Mercado Nacional de Gando – MEMORIA 2023**

## **ÍNDICE**

Introdución	.....	3
Total número de cabezas e valores	.....	4
<b>GANDO VACÚN</b>	.....	<b>6-17</b>
Resumo	.....	6
Becerras/as recría	.....	7-8
Becerras/as abasto	.....	9
Vacún maior abasto	.....	10
Vacún maior vida	.....	11-12
Concorrenza vacún	.....	13
Gráficas concorrenza e valores 2023	.....	14-15
Gráficas concorrenza e valores 2009-2023	.....	16-17
<b>GANDO OVINO-CAPRINO, PORCINO E EQUINO</b>	.....	<b>18-21</b>
Ovino-caprino	.....	19
Equino	.....	20
Porcino	.....	21
<b>XUNTA DE PREZOS</b>	.....	<b>22-44</b>
Prezos medios becerras/os de recría	.....	23-31
Descostrados (1 mes)	.....	23-25
Rubia galega	.....	23
Cruces industriais	.....	24
Frisona	.....	25
Lactantes (1-2 meses, ata 90 kg)	.....	26-28
Rubia galega	.....	26
Cruces industriais	.....	27
Frisona	.....	28
Destetadas/os (2-3,5 meses, ata 140 kg)	.....	29-31
Rubia galega	.....	29
Cruces industriais	.....	30
Frisona	.....	31
Prezos medios do vacún de abasto	.....	32-36
Becerras/os < 300 kg en vivo	.....	32
Becerras/os > 300 kg en vivo	.....	33
Anellos	.....	34
Vacún menor	.....	35
Vacún maior	.....	36
Indicación Xeográfica Protexida (IXP) “Tenreira Galega”	.....	37-38
IXP “Tenreira Galega” Suprema	.....	39-40
Gráficas IXP “Tenreira Galega”	.....	41-44
Destino do gando vacún por comunidades autónomas	.....	45

## INTRODUCCIÓN

Durante o ano 2023 rexistrouse unha afluencia total de gando ao noso recinto feiral de 82.789 reses. A maior parte deste total corresponde ao gando vacún, que suma 81.945 cabezas: 69.245 de vacún menor, 5.006 de mediano e 7.694 de vacún maior de abasto e para vida. As restantes 844 reses son de gando equino (781) e de ovino e caprino (63).

Se comparamos estas cifras coas de 2022 resulta que a concorrencia total de gando deste ano foi inferior á do 2022 en 4.273 reses, o que representa unha diminución do 5,16 %. Distribuída esta cantidade por tipos de gando, vemos que a afluencia de vacún diminuíu un 4,99 % (4.301 reses menos). A concorrencia de gando equino apenas superou a do ano pasado (sete reses máis; unha vez máis, non houbo afluencia de gando porcino, e respecto do gando ovino-caprino, que adoita concorrer tamén ás feiras equinas, a concorrencia total foi de 63 reses (21 máis que o ano pasado).

En canto ao destino do gando vacún, saíron cara ás explotacións e matadoiros da Comunidade Autónoma de Galicia un total de 38.403 animais (27.034 de vacún menor, 4.966 de mediano e 6.403 de vacún maior de abasto e para vida). Con destino a outras comunidades autónomas saíron en total 44.358 reses de gando vacún, a maioría delas para recría (42.211 animais). Destas comunidades, o destino maioritario represéntao Castilla-León, que recibiu un total de 15.527 animais para recría, seguida de Cataluña con 8.274 reses do mesmo tipo de gando.

Polo que atinxe ao valor económico da actividade gandeira comercial, este ano alcanza a cifra global de 34.873.753 €, cantidade superior á do 2022 en 514.018 €. O volume económico da actividade predominante no noso mercado –comercio do gando vacún–, chegou a 33.648.419 €, cantidade superior á do ano 2022 en 384.473 €.

Durante o ano 2023 o recinto feiral de Amio tamén acolleu a celebración de eventos de carácter educativo e lúdico. Entre eles destacamos os seguintes:

- Dúas edicións do PROGRAMA INFANTIL DE EDUCACIÓN VIARIA: a primeira do 2 de marzo ao 14 de abril, e a segunda do 2 de outubro ao 24 de novembro
- Catro edicións do SALÓN DO AUTOMÓBIL: do 23 ao 26 de marzo, do 8 ao 11 de xuño, do 19 ao 22 de outubro, e do 14 ao 17 de decembro
- Espectáculo de circo a cargo de CIRCO INIMITABLE, desde o 20 de febreiro ata o 13 de marzo
- Exposición de dinosauros, desde o 31 de maio ata o 5 de xuño
- Exhibición equina durante a festa da Ascensión, o día 18 de maio
- Xantar-festa para as persoas maiores, o día 20 de maio

### **Mercado Nacional de Gando – MEMORIA 2023**

	VACÚN	OVINO - CAPRINO	EQUINO	TOTAL
<b>NÚMERO DE CABEZAS 2023</b>	81.945	63	781	82.789
<b>NÚMERO DE CABEZAS 2022</b>	86.246	42	774	87.062
<b>VARIACIÓN 2023/2022 número de cabezas</b>	- 4.301	+ 21	+ 7	- 4.273
<b>VARIACIÓN % 2023/2022</b>	- 4,99	+ 50	+ 0,90	- 5,16
<b>VALOR CONCORRENCIA 2023</b>	33.648.419	5.340	1.219.994	34.873.753
<b>VALOR CONCORRENCIA 2022</b>	33.263.982	3.440	1.092.313	34.359.735
<b>VARIACIÓN 2023/2022 Valor da concorrência</b>	+ 384.437	+ 1.900	+ 127.681	+ 514.018
<b>VARIACIÓN % 2023/2022</b>	+ 1,14	+ 35,58	+ 10,47	+ 1,47

**Mercado Nacional de Gando – MEMORIA 2023**

# GANDO VACÚN

**MERCADO NACIONAL - SANTIAGO DE COMPOSTELA****RESUMO DE GANDO VACÚN**

<b>ANO 2023</b>	<b>BECERROS RECRÍA</b>	<b>BECERROS ABASTO</b>	<b>MAIOR ABASTO E VIDA</b>	<b>TOTAL</b>
<b>NÚMERO DE CABEZAS</b>	<b>69.245</b>	<b>5.006</b>	<b>7.694</b>	<b>81.945</b>
<b>NÚMERO DE CABEZAS MEDIO SEMANAL</b>	<b>1.332</b>	<b>96</b>	<b>148</b>	<b>1.576</b>
<b>PREZO MEDIO</b>	<b>301</b>	<b>1.004</b>	<b>1.011</b>	<b>410</b>
<b>VALOR DA CONCORRENCIA</b>	<b>20.842.745</b>	<b>5.026.024</b>	<b>7.779.650</b>	<b>33.648.419</b>

**MERCADO NACIONAL - SANTIAGO DE COMPOSTELA****BECERROS DE RECRÍA**

<b>ANO 2023</b>	<b>NÚMERO DE CABEZAS</b>	<b>PREZO MEDIO (€/ud)</b>	<b>VALOR CONCORRENCIA</b>
<b>XANEIRO</b>	6.783	301	2.041.683
<b>FEBREIRO</b>	5.427	304	1.649.808
<b>MARZO</b>	6.566	309	2.028.894
<b>ABRIL</b>	4.948	317	1.568.516
<b>MAIO</b>	5.804	320	1.857.280
<b>XUÑO</b>	5.233	319	1.669.327
<b>XULLO</b>	5.326	305	1.624.430
<b>AGOSTO</b>	6.765	290	1.961.850
<b>SETEMBRO</b>	6.104	282	1.721.328
<b>OUTUBRO</b>	5.619	287	1.612.653
<b>NOVEMBRO</b>	6.288	286	1.798.368
<b>DECEMBRO</b>	4.382	286	1.253.252
<b>TOTAL</b>	<b>69.245</b>	<b>301</b>	<b>20.842.745</b>

**MERCADO NACIONAL - SANTIAGO DE COMPOSTELA****BECERROS DE RECRÍA**

ANO 2023	MENORES DE 2 MESES			MAIORES DE 2 MESES		
	NÚMERO DE CABEZAS	PREZO MEDIO (€/u)	VALOR CONCORRENCIA	NÚMERO DE CABEZAS	PREZO MEDIO (€/u)	VALOR CONCORRENCIA
XANEIRO	4.784	277	1.325.168	1.999	358,437	716.515
FEBREIRO	3.860	281	1.084.660	1.567	360,660	565.148
MARZO	4.822	288	1.388.736	1.744	367,060	640.158
ABRIL	3.584	296	1.060.864	1.364	372,180	507.652
MAIO	4.395	299	1.314.105	1.409	385,500	543.175
XUÑO	4.157	299	1.242.943	1.076	396,270	426.384
XULLO	3.967	284	1.126.628	1.359	366,300	497.802
AGOSTO	4.737	267	1.264.779	2.028	343,720	697.071
SETEMBRO	4.359	259	1.128.981	1.745	339,450	592.347
OUTUBRO	4.062	263	1.068.306	1.557	349,610	544.347
NOVEMBRO	4.307	261	1.124.127	1.981	340,350	674.241
DECEMBRO	3.114	261	812.754	1.268	347,400	440.498
<b>TOTAL</b>	<b>50.148</b>	<b>278</b>	<b>13.941.144</b>	<b>19.097</b>	<b>361,400</b>	<b>6.901.601</b>



**MERCADO NACIONAL - SANTIAGO DE COMPOSTELA****BECERROS DE ABASTO**

<b>ANO 2023</b>	<b>NÚMERO DE CABEZAS</b>	<b>PREZO MEDIO (€/ud)</b>	<b>VALOR CONCORRENCIA</b>
<b>XANEIRO</b>	363	988	358.644
<b>FEBREIRO</b>	397	988	392.236
<b>MARZO</b>	500	988	494.000
<b>ABRIL</b>	379	988	374.452
<b>MAIO</b>	433	989	428.237
<b>XUÑO</b>	445	999	444.555
<b>XULLO</b>	398	1.058	421.084
<b>AGOSTO</b>	493	1.003	494.479
<b>SETEMBRO</b>	453	1.005	455.265
<b>OUTUBRO</b>	355	1.011	358.905
<b>NOVEMBRO</b>	498	1.013	504.474
<b>DECEMBRO</b>	292	1.014	296.088
<b>TOTAL</b>	<b>5.006</b>	<b>1.004</b>	<b>5.026.024</b>

**MERCADO NACIONAL - SANTIAGO DE COMPOSTELA****VACÚN MAIOR DE ABASTO**

<b>ANO 2023</b>	<b>NÚMERO DE CABEZAS</b>	<b>PREZO MEDIO (€/ud)</b>	<b>VALOR CONCORRENCIA</b>
<b>XANEIRO</b>	666	1.023	681.318
<b>FEBREIRO</b>	661	1.023	576.203
<b>MARZO</b>	854	1.023	873.642
<b>ABRIL</b>	522	1.029	537.138
<b>MAIO</b>	641	1.014	649.974
<b>XUÑO</b>	598	1.009	603.382
<b>XULLO</b>	566	1.006	569.396
<b>AGOSTO</b>	641	992	635.872
<b>SETEMBRO</b>	732	989	723.948
<b>OUTUBRO</b>	534	986	526.524
<b>NOVEMBRO</b>	715	980	700.700
<b>DECEMBRO</b>	424	983	416.792
<b>TOTAL</b>	<b>7.554</b>	<b>1.005</b>	<b>7.591.770</b>

<b>MERCADO NACIONAL - SANTIAGO DE COMPOSTELA</b>			
<b>TOTAL VACÚN MAIOR VIDA</b>			
<b>ANO 2023</b>	<b>NÚMERO DE CABEZAS</b>	<b>PREZO MEDIO (€/kg)</b>	<b>VALOR CONCORRENCIA</b>
<b>XANEIRO</b>	18	1.461	26.300
<b>FEBREIRO</b>	18	1.606	28.908
<b>MARZO</b>	14	1.271	17.749
<b>ABRIL</b>	7	1.400	9.800
<b>MAIO</b>	10	1.400	14.000
<b>XUÑO</b>	16	1.675	26.800
<b>XULLO</b>	6	1.100	6.600
<b>AGOSTO</b>	7	1.243	8.701
<b>SETEMBRO</b>	23	1.191	27.393
<b>OUTUBRO</b>	2	1.300	2.600
<b>NOVEMBRO</b>	9	1.200	10.800
<b>DECEMBRO</b>	10	1.260	12.600
<b>TOTAL</b>	<b>140</b>	<b>1.342</b>	<b>187.880</b>

**MERCADO NACIONAL - SANTIAGO DE COMPOSTELA****VACÚN MAIOR DE VIDA**

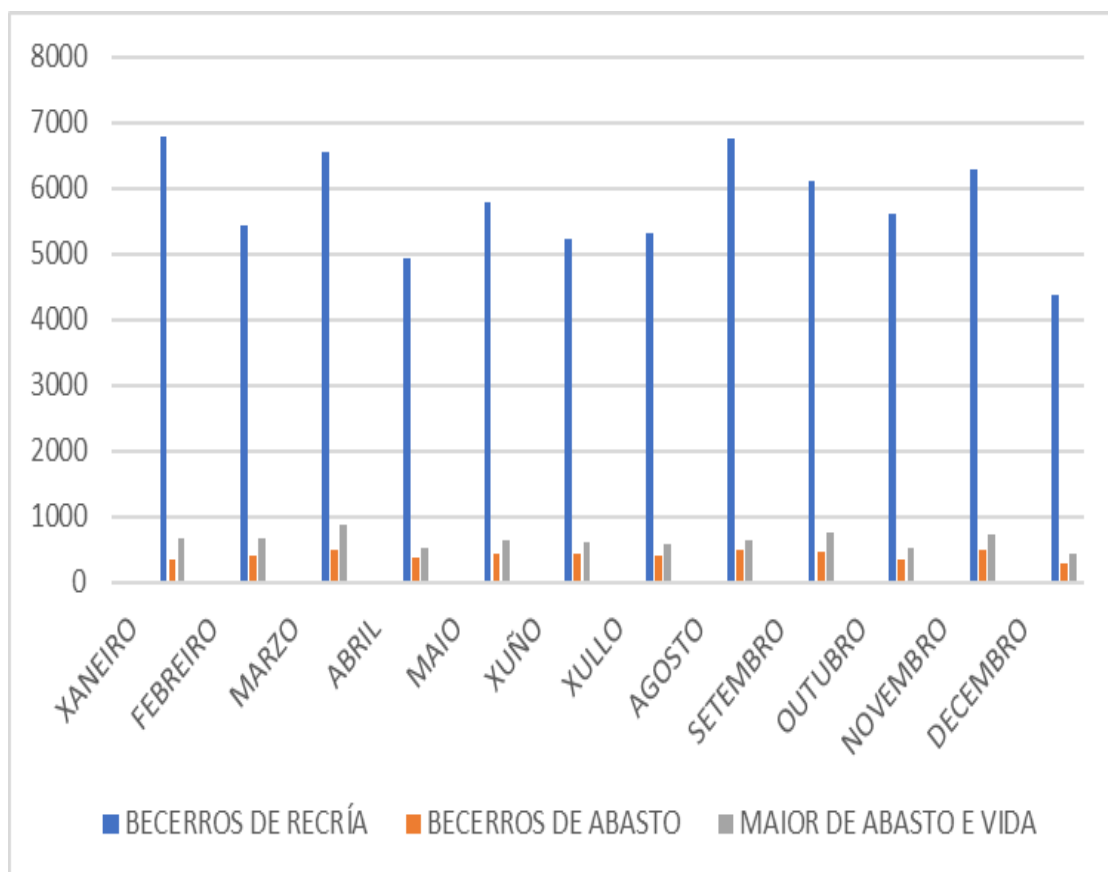
ANO 2023	FRISONAS			RUBIA GALEGA E OUTRAS		
	NÚMERO DE CABEZAS	PREZO MEDIO (€/ud)	VALOR CONCORRENCIA	NÚMERO DE CABEZAS	PREZO MEDIO (€/ud)	VALOR CONCORRENCIA
XANEIRO	-	-	-	18	1.461	26.300
FEBREIRO	1	1.200	1.200	17	1.629,880	27.708
MARZO				14	1.271,000	17.749
ABRIL				7	1.400,000	9.800
MAIO				10	1.400,000	14.000
XUÑO	4	1.350	5.400	12	1.783,330	21.400
XULLO				6	1.100,000	6.600
AGOSTO	2	1.100	2.200	5	1.300,200	6.501
SETEMBRO	2	1.400	2.800	21	1.171,100	24.593
OUTUBRO	-	-	-	2	1.300	2.600
NOVEMBRO	-	-	-	9	1.200,000	10.800
DECEMBRO	-	-	-	10	1.260,000	12.600
<b>TOTAL</b>	<b>9</b>	<b>1.289</b>	<b>11.600</b>	<b>131</b>	<b>1.345,650</b>	<b>176.280</b>

**MERCADO NACIONAL - SANTIAGO DE COMPOSTELA****CONCORRENCIA GANDO VACÚN**

<b>ANO 2023</b>	<b>BECERROS DE RECRÍA</b>	<b>BECERROS DE ABASTO</b>	<b>MAIOR DE ABASTO E VIDA</b>
<b>XANEIRO</b>	6.783	363	684
<b>FEBREIRO</b>	5.427	397	679
<b>MARZO</b>	6.566	500	868
<b>ABRIL</b>	4.948	379	529
<b>MAIO</b>	5.804	433	651
<b>XUÑO</b>	5.233	445	614
<b>XULLO</b>	5.326	398	572
<b>AGOSTO</b>	6.765	493	648
<b>SETEMBRO</b>	6.104	453	755
<b>OUTUBRO</b>	5.619	355	536
<b>NOVEMBRO</b>	6.288	498	724
<b>DECEMBRO</b>	4.382	292	434
<b>TOTAL</b>	<b>69.245</b>	<b>5.006</b>	<b>7.694</b>

## MERCADO NACIONAL DE GANDO – SANTIAGO DE COMPOSTELA

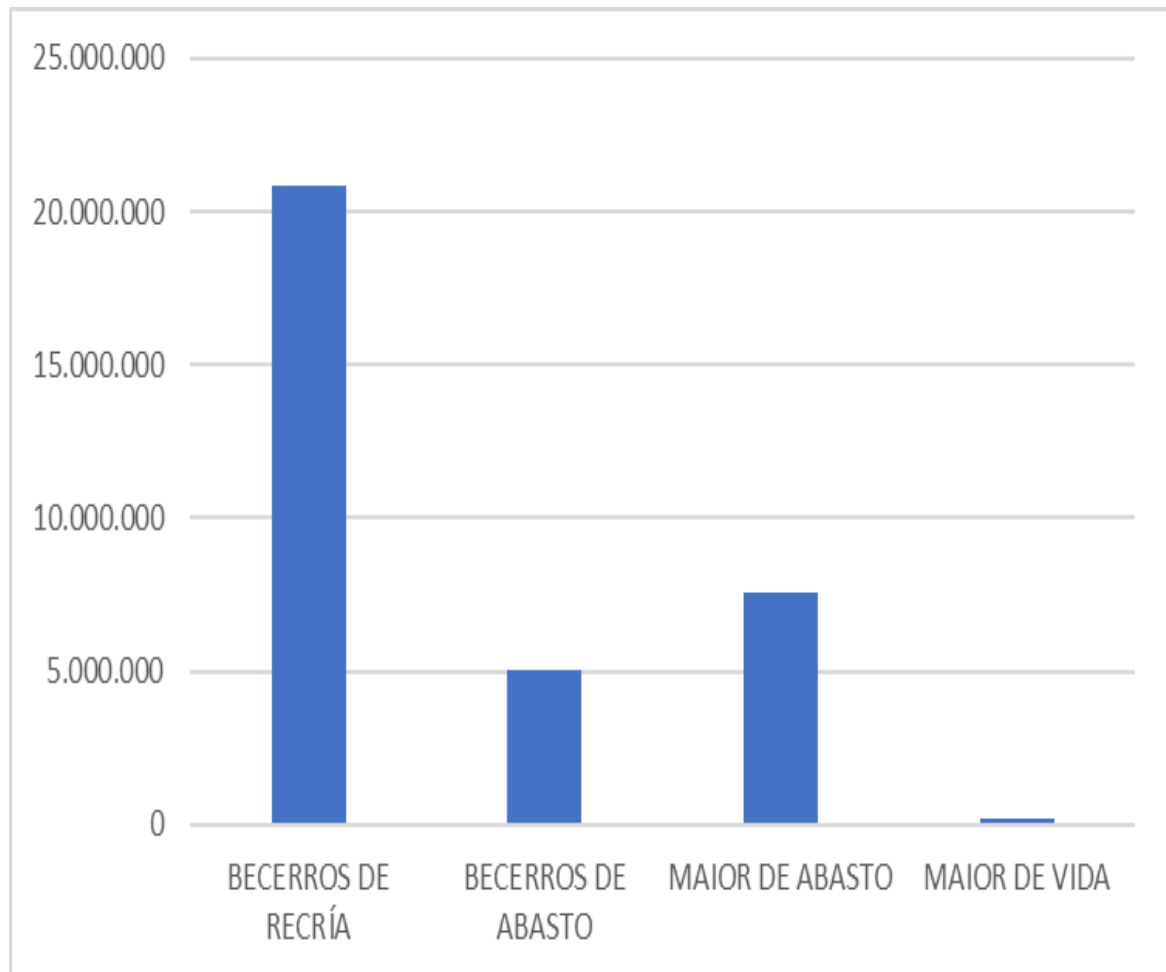
### CONCORRENCIA GANDO VACÚN 2023



### Mercado Nacional de Gando – MEMORIA 2023

**MERCADO NACIONAL DE GANDO – SANTIAGO DE COMPOSTELA**

**VALOR DA CONCORRENCIA DO GANDO VACÚN 2023**



**Mercado Nacional de Gando – MEMORIA 2023**

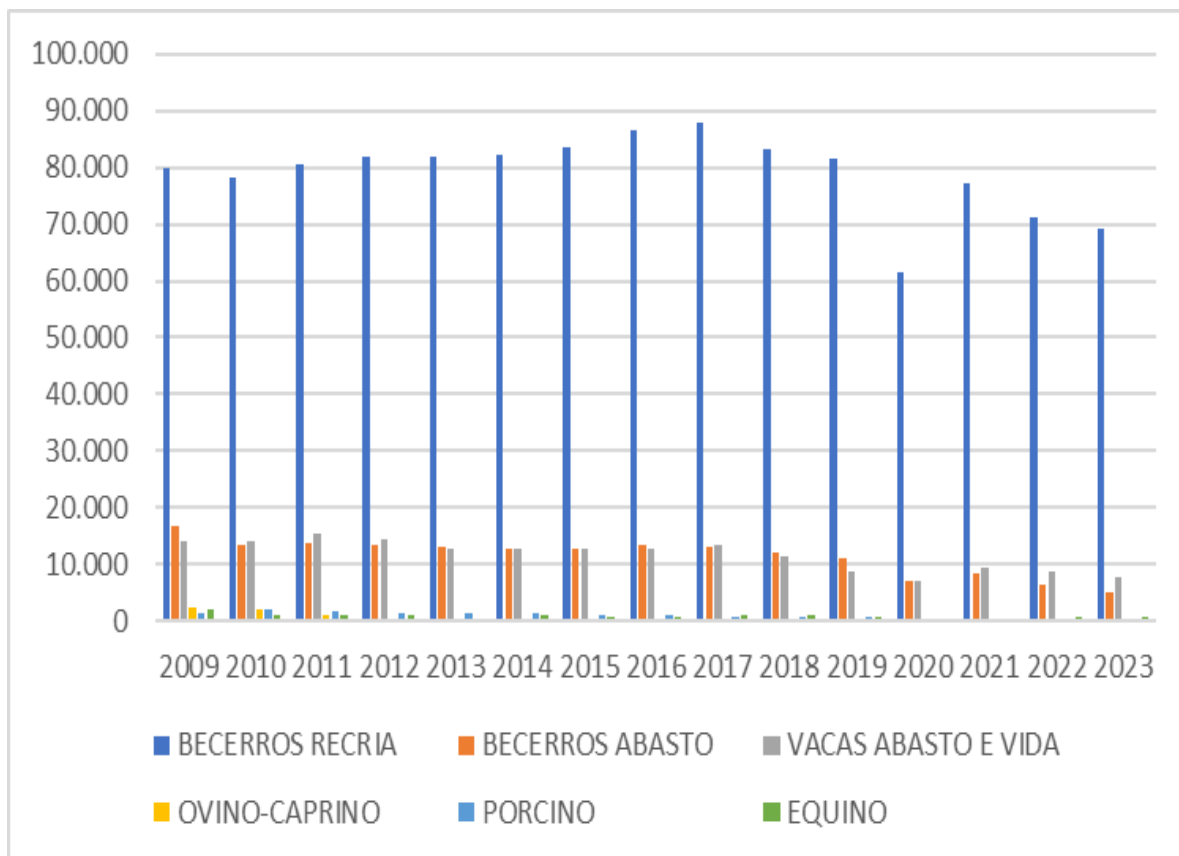
**MERCADO NACIONAL DE GANDO - SANTIAGO DE COMPOSTELA****TOTAL NÚMERO DE CABEZAS E VALORES**

	VACÚN			OUTRAS ESPECIES			TOTAL
	BECERROS RECRÍA	BECERROS ABASTO	VACAS ABASTO E VIDA	OVINO-CAPRINO	PORCINO	EQUINO	
<b>2009</b>	79.964	16.659	14.171	2.296	1.488	1.915	<b>116.493</b>
<b>2010</b>	78.353	13.322	14.122	1.907	1.966	1.086	<b>110.756</b>
<b>2011</b>	80.521	13.749	15.421	982	1.752	961	<b>113.386</b>
<b>2012</b>	81.890	13.429	14.319	487	1.296	895	<b>112.316</b>
<b>2013</b>	82.005	13.089	12.623	364	1.277	428	<b>109.786</b>
<b>2014</b>	82.332	12.864	12.572	294	1.192	886	<b>110.140</b>
<b>2015</b>	83.521	12.706	12.618	144	1.033	830	<b>110.852</b>
<b>2016</b>	86.752	13.231	12.802	86	890	774	<b>114.535</b>
<b>2017</b>	87.842	13.107	13.202	81	789	895	<b>115.916</b>
<b>2018</b>	83.163	12.055	11.316	42	682	975	<b>108.233</b>
<b>2019</b>	81.591	11.046	8.800	59	602	798	<b>102.896</b>
<b>2020</b>	61.608	7.149	6.946		253	4	<b>75.960</b>
<b>2021</b>	77.125	8.267	9.223		50	7	<b>94.672</b>
<b>2022</b>	71.222	6.444	8.580	42		774	<b>87.062</b>
<b>2023</b>	69.245	5.006	7.694	63		781	<b>82.789</b>

**Mercado Nacional de Gando – MEMORIA 2023**



**MERCADO NACIONAL DE GANDO – SANTIAGO DE COMPOSTELA  
CONCORRENCIA 2009/2023**



**Mercado Nacional de Gando – MEMORIA 2023**

# GANDO OVINO/CAPRINO EQUINO E PORCINO

**Mercado Nacional de Gando – MEMORIA 2023**

<b>MERCADO NACIONAL DE GANDO - SANTIAGO DE COMPOSTELA GANDO OVINO – CAPRINO</b>			
2023			
	<b>NÚMERO DE CABEZAS</b>	<b>PREZO MEDIO</b>	<b>VALOR CONCORRENCIA</b>
<b>XANEIRO</b>	-	-	-
<b>FEBREIRO</b>	-	-	-
<b>MARZO</b>	-	-	-
<b>ABRIL</b>	-	-	-
<b>MAIO</b>	29	84,48	2.450
<b>XUÑO</b>	-	-	-
<b>XULLO</b>	34	85	2.890
<b>AGOSTO</b>	-	-	-
<b>SETEMBRO</b>	-	-	-
<b>OUTUBRO</b>	-	-	-
<b>NOVEMBRO</b>	-	-	-
<b>DECEMBRO</b>	-	-	-
<b>TOTAL 2023</b>	<b>63</b>	<b>84,74</b>	<b>5.340</b>

**Mercado Nacional de Gando – MEMORIA 2023**

**MERCADO NACIONAL DE GANDO - SANTIAGO DE COMPOSTELA  
GANDO EQUINO E ASNAL**

2023	VIDA			ABASTO		
	NÚMERO DE CABEZAS	PREZO MEDIO	VALOR CONCORRENCIA	NÚMERO DE CABEZAS	PREZO MEDIO	VALOR CONCORRENCIA
XANEIRO	-	-	-	54	753,70	40.700
FEBREIRO	-	-	-	-	-	-
MARZO	-	-	-	-	-	-
ABRIL	-	-	-	-	-	-
MAIO	153	1.403,24	214.696	140	2.235	312.900
XUÑO	-	-	-	28	2.235	62.580
XULLO	272	1.210	329.120	134	1.750	234.500
AGOSTO	-	-	-	-	-	-
SETEMBRO	-	-	-	8	1.750	14.000
OUTUBRO	-	-	-	-	-	-
NOVEMBRO	-	-	-	-	-	-
DECEMBRO	-	-	-	-	-	-
<b>TOTAL 2023</b>	<b>425</b>	<b>1.306,62</b>	<b>555.314</b>	<b>356</b>	<b>1.744,74</b>	<b>664.680</b>

**MERCADO NACIONAL DE GANDO - SANTIAGO DE COMPOSTELA  
GANDO PORCINO**

2023	LEITONS			CEBADOS		
	NÚMERO DE CABEZAS	PREZO MEDIO	VALOR CONCORRENCIA	NÚMERO DE CABEZAS	PREZO MEDIO	VALOR CONCORRENCIA
XANEIRO	-	-	-	-	-	-
FEBREIRO	-	-	-	-	-	-
MARZO	-	-	-	-	-	-
ABRIL	-	-	-	-	-	-
MAIO	-	-	-	-	-	-
XUÑO	-	-	-	-	-	-
XULLO	-	-	-	-	-	-
AGOSTO	-	-	-	-	-	-
SETEMBRO	-	-	-	-	-	-
OUTUBRO	-	-	-	-	-	-
NOVEMBRO	-	-	-	-	-	-
DECEMBRO	-	-	-	-	-	-
<b>TOTAL 2023</b>	-	-	-	-	-	-

## XUNTA DE PREZOS

Mercado Nacional de Gando – MEMORIA 2023

**MERCADO NACIONAL DE GANDO - SANTIAGO DE COMPOSTELA  
XUNTA DE PREZOS  
PREZOS MEDIOS BECERROS DE RECRÍA**

ANO 2023	RUBIA GALEGA - Descostrados (1 mes)							
	FEMIAS				MACHOS			
	EXTRA	BOA	REGULAR	INFERIOR	EXTRA	BOA	REGULAR	INFERIOR
<b>XANEIRO</b>	355	305	205	155	475	375	265	180
<b>FEBREIRO</b>	355	305	205	155	475	375	265	180
<b>MARZO</b>	368	328	228	168	476	376	266	181
<b>ABRIL</b>	380	330	230	180	480	380	270	185
<b>MAIO</b>	380	330	230	180	480	380	270	185
<b>XUÑO</b>	380	330	230	180	480	380	270	185
<b>XULLO</b>	378	328	228	178	478	378	268	183
<b>AGOSTO</b>	375	325	225	175	475	375	265	180
<b>SETEMBRO</b>	375	325	225	175	475	375	265	180
<b>OUTUBRO</b>	375	325	225	175	475	375	265	180
<b>NOVEMBRO</b>	375	325	225	175	475	375	265	180
<b>DECEMBRO</b>	375	325	225	175	475	375	265	180
<b>PREZOS MEDIOS</b>	<b>373</b>	<b>323</b>	<b>223</b>	<b>173</b>	<b>477</b>	<b>377</b>	<b>267</b>	<b>182</b>

**MERCADO NACIONAL DE GANDO - SANTIAGO DE COMPOSTELA**  
**XUNTA DE PREZOS**  
**PREZOS MEDIOS BECERROS DE RECRÍA**

ANO 2023	CRUCES INDUS - Descostrados (1 mes)							
	FEMIAS				MACHOS			
	EXTRA	BOA	REGULAR	INFERIOR	EXTRA	BOA	REGULAR	INFERIOR
XANEIRO	285	235	135	100	445	345	235	150
FEBREIRO	285	235	135	100	445	345	235	150
MARZO	289	239	139	104	449	349	239	154
ABRIL	299	249	149	114	459	359	249	164
MAIO	304	254	154	119	464	364	254	169
XUÑO	303	253	153	118	463	363	253	168
XULLO	276	226	126	91	436	336	226	141
AGOSTO	256	206	106	71	416	316	206	121
SETEMBRO	245	195	95	60	405	305	195	110
OUTUBRO	259	209	109	74	419	319	209	124
NOVEMBRO	264	214	114	79	424	324	214	129
DECEMBRO	268	218	118	83	428	328	218	133
<b>PREZOS MEDIOS</b>	<b>278</b>	<b>228</b>	<b>128</b>	<b>103</b>	<b>438</b>	<b>338</b>	<b>228</b>	<b>143</b>



**MERCADO NACIONAL DE GANDO - SANTIAGO DE COMPOSTELA  
XUNTA DE PREZOS  
PREZOS MEDIOS BECERROS DE RECRÍA**

ANO 2023	FRISÓN - Descostrados (1 mes)							
	FEMIAS				MACHOS			
	EXTRA	BOA	REGULAR	INFERIOR	EXTRA	BOA	REGULAR	INFERIOR
XANEIRO	103	88	73	63	198	148	93	73
FEBREIRO	116	101	86	76	211	161	106	86
MARZO	129	114	99	89	224	174	119	89
ABRIL	139	124	109	99	234	184	129	109
MAIO	140	125	110	100	235	185	130	110
XUÑO	140	125	110	100	235	185	130	110
XULLO	126	111	96	86	221	171	116	96
AGOSTO	98	83	68	58	193	143	88	68
SETEMBRO	85	70	55	45	180	130	75	55
OUTUBRO	83	68	53	43	178	128	73	53
NOVEMBRO	72	57	42	32	167	117	62	42
DECEMBRO	70	55	40	30	165	115	60	40
<b>PREZOS MEDIOS</b>	<b>108</b>	<b>93</b>	<b>78</b>	<b>69</b>	<b>203</b>	<b>153</b>	<b>98</b>	<b>78</b>

**MERCADO NACIONAL DE GANDO - SANTIAGO DE COMPOSTELA  
XUNTA DE PREZOS  
PREZOS MEDIOS BECERROS DE RECRÍA**

ANO 2023	RUBIA GALEGA - Lactantes (1-2 meses ata 90 Kg)							
	FEMIAS				MACHOS			
	EXTRA	BOA	REGULAR	INFERIOR	EXTRA	BOA	REGULAR	INFERIOR
XANEIRO	400	360	290	230	535	465	375	270
FEBREIRO	400	360	290	230	535	465	375	270
MARZO	401	361	291	231	536	466	376	271
ABRIL	405	365	295	235	540	470	380	275
MAIO	405	365	295	235	540	470	380	275
XUÑO	405	365	295	235	540	470	380	275
XULLO	403	363	293	233	538	468	378	273
AGOSTO	400	360	290	230	535	465	375	270
SETEMBRO	400	360	290	230	535	465	375	270
OUTUBRO	400	360	290	230	535	465	375	255
NOVEMBRO	400	360	290	230	535	465	375	270
DECEMBRO	400	360	290	230	535	465	375	270
<b>PREZOS MEDIOS</b>	<b>402</b>	<b>365</b>	<b>300</b>	<b>210</b>	<b>559</b>	<b>494</b>	<b>409</b>	<b>296</b>

**MERCADO NACIONAL DE GANDO - SANTIAGO DE COMPOSTELA  
XUNTA DE PREZOS  
PREZOS MEDIOS BECERROS DE RECRÍA**

ANO 2023	CRUCES INDUS - Lactantes (1-2 meses ata 90 Kg)							
	FEMIAS				MACHOS			
	EXTRA	BOA	REGULAR	INFERIOR	EXTRA	BOA	REGULAR	INFERIOR
<b>XANEIRO</b>	330	290	220	160	505	435	345	240
<b>FEBREIRO</b>	330	290	220	160	505	435	345	240
<b>MARZO</b>	334	294	224	164	509	439	349	244
<b>ABRIL</b>	344	304	234	174	519	449	359	254
<b>MAIO</b>	349	309	239	179	524	454	364	259
<b>XUÑO</b>	348	308	238	178	523	453	363	258
<b>XULLO</b>	321	281	211	151	496	426	336	231
<b>AGOSTO</b>	301	261	191	131	476	406	316	211
<b>SETEMBRO</b>	290	250	180	120	465	395	305	200
<b>OUTUBRO</b>	304	264	194	134	479	409	319	214
<b>NOVEMBRO</b>	309	269	199	139	484	414	324	219
<b>DECEMBRO</b>	313	273	203	143	488	418	328	223
<b>PREZOS MEDIOS</b>	<b>323</b>	<b>283</b>	<b>213</b>	<b>153</b>	<b>498</b>	<b>428</b>	<b>338</b>	<b>233</b>

**MERCADO NACIONAL DE GANDO - SANTIAGO DE COMPOSTELA  
XUNTA DE PREZOS  
PREZOS MEDIOS BECERROS DE RECRÍA**

ANO 2023	FRISÓN - Lactantes (1-2 meses ata 90 Kg)							
	FEMIAS				MACHOS			
	EXTRA	BOA	REGULAR	INFERIOR	EXTRA	BOA	REGULAR	INFERIOR
XANEIRO	118	88	73	68	223	188	118	68
FEBREIRO	131	101	86	81	236	201	131	81
MARZO	144	114	99	94	249	214	144	94
ABRIL	154	124	109	104	259	224	154	104
MAIO	155	125	110	105	260	225	155	105
XUÑO	155	125	110	105	260	225	155	105
XULLO	141	111	96	91	246	211	141	91
AGOSTO	113	83	68	63	218	183	113	63
SETEMBRO	100	70	55	50	205	170	100	50
OUTUBRO	98	68	53	48	203	168	98	48
NOVEMBRO	87	57	42	37	192	157	87	37
DECEMBRO	85	55	40	35	190	155	85	35
<b>PREZOS MEDIOS</b>	<b>123</b>	<b>93</b>	<b>78</b>	<b>73</b>	<b>228</b>	<b>193</b>	<b>123</b>	<b>73</b>

**MERCADO NACIONAL DE GANDO - SANTIAGO DE COMPOSTELA  
XUNTA DE PREZOS  
PREZOS MEDIOS BECERROS DE RECRÍA**

ANO 2023	RUBIA GALEGA - Destetados (2-3'5 meses ata 140 Kg)							
	FEMIAS				MACHOS			
	EXTRA	BOA	REGULAR	INFERIOR	EXTRA	BOA	REGULAR	INFERIOR
XANEIRO	380	350	280	205	515	465	365	265
FEBREIRO	380	350	280	205	515	465	365	265
MARZO	381	351	281	206	516	466	366	266
ABRIL	385	355	285	210	520	470	370	270
MAIO	385	355	285	210	520	470	370	270
XUÑO	385	355	285	210	520	470	370	270
XULLO	383	353	283	208	518	468	368	268
AGOSTO	380	350	280	205	515	465	365	265
SETEMBRO	380	350	280	205	515	465	365	265
OUTUBRO	380	350	280	205	515	465	365	265
NOVEMBRO	380	350	280	205	515	465	365	265
DECEMBRO	380	350	280	205	515	465	365	265
<b>PREZOS MEDIOS</b>	<b>382</b>	<b>350</b>	<b>272</b>	<b>185</b>	<b>551</b>	<b>501</b>	<b>404</b>	<b>289</b>

**MERCADO NACIONAL DE GANDO - SANTIAGO DE COMPOSTELA  
XUNTA DE PREZOS  
PREZOS MEDIOS BECERROS DE RECRÍA**

ANO 2023	CRUCES INDUS - Destetados (2-3'5 meses ata 140 Kg)							
	FEMIAS				MACHOS			
	EXTRA	BOA	REGULAR	INFERIOR	EXTRA	BOA	REGULAR	INFERIOR
XANEIRO	305	280	210	135	475	390	335	235
FEBREIRO	305	280	210	135	475	390	335	235
MARZO	309	284	214	139	479	394	339	239
ABRIL	319	294	224	149	489	404	349	249
MAIO	324	299	229	154	494	409	354	254
XUÑO	323	298	228	153	493	408	353	253
XULLO	296	271	201	126	466	381	326	226
AGOSTO	276	251	181	106	446	361	306	206
SETEMBRO	265	240	170	95	435	350	295	195
OUTUBRO	279	254	184	109	449	364	309	209
NOVEMBRO	284	259	189	114	454	369	314	214
DECEMBRO	288	263	193	118	458	373	318	218
<b>PREZOS MEDIOS</b>	<b>298</b>	<b>273</b>	<b>203</b>	<b>128</b>	<b>467</b>	<b>383</b>	<b>328</b>	<b>228</b>

**MERCADO NACIONAL DE GANDO - SANTIAGO DE COMPOSTELA**  
**XUNTA DE PREZOS**  
**PREZOS MEDIOS BECERROS DE RECRÍA**

ANO 2023	FRISÓN - Destetados (2-3'5 meses ata140 Kg)							
	FEMIAS				MACHOS			
	EXTRA	BOA	REGULAR	INFERIOR	EXTRA	BOA	REGULAR	INFERIOR
XANEIRO	-	-	-	-	-	-	-	-
FEBREIRO	-	-	-	-	-	-	-	-
MARZO	-	-	-	-	-	-	-	-
ABRIL	-	-	-	-	-	-	-	-
MAIO	-	-	-	-	-	-	-	-
XUÑO	-	-	-	-	-	-	-	-
XULLO	-	-	-	-	-	-	-	-
AGOSTO	-	-	-	-	-	-	-	-
SETEMBRO	-	-	-	-	-	-	-	-
OUTUBRO	-	-	-	-	-	-	-	-
NOVEMBRO	-	-	-	-	-	-	-	-
DECEMBRO	-	-	-	-	-	-	-	-
PREZOS MEDIOS	-	-	-	-	-	-	-	-

**MERCADO NACIONAL DE GANDO - SANTIAGO DE COMPOSTELA**  
**XUNTA DE PREZOS**  
**PREZOS MEDIOS BECERRAS/OS < 300 Kg/VIVO**

ANO 2023		S	E	U	R	O	P	PREZO MEDIO
XANEIRO	eur/Kg canal	6,00	5,75	5,50	5,00	3,90	3,15	5,02
	" vivo	3,72	3,44	3,14	2,77	1,90	1,47	3,02
FEBREIRO	eur/Kg canal	6,00	5,75	5,50	5,00	3,90	3,15	5,02
	" vivo	3,72	3,44	3,14	2,77	1,90	1,47	3,02
MARZO	eur/Kg canal	6,00	5,75	5,50	5,00	3,90	3,15	5,02
	" vivo	3,72	3,44	3,14	2,77	1,90	1,47	3,02
ABRIL	eur/Kg canal	6,00	5,75	5,50	5,00	3,98	3,15	5,04
	" vivo	3,72	3,44	3,14	2,77	1,94	1,47	3,03
MAIO	eur/Kg canal	6,00	5,75	5,50	5,04	4,00	3,15	5,05
	" vivo	3,72	3,44	3,14	2,79	1,94	1,47	3,04
XUÑO	eur/Kg canal	6,04	5,79	5,54	5,24	4,04	3,19	5,11
	" vivo	3,74	3,46	3,16	2,90	1,96	1,49	3,07
XULLO	eur/Kg canal	6,05	5,80	5,55	5,25	4,05	3,20	5,12
	" vivo	3,75	3,47	3,17	2,91	1,97	1,49	3,08
AGOSTO	eur/Kg canal	6,07	5,82	5,57	5,27	4,07	3,22	5,14
	" vivo	3,76	3,48	3,18	2,92	1,98	1,50	3,09
SETEMBRO	eur/Kg canal	6,10	5,85	5,60	5,30	4,10	3,25	5,17
	" vivo	3,78	3,50	3,20	2,94	1,99	1,52	3,11
OUTUBRO	eur/Kg canal	6,10	5,96	5,75	5,30	4,18	3,25	5,23
	" vivo	3,78	3,57	3,29	2,94	2,03	1,52	3,15
NOVEMBRO	eur/Kg canal	6,10	6,00	5,80	5,30	4,20	3,25	5,25
	" vivo	3,78	3,59	3,31	2,94	2,04	1,52	3,16
DECEMBRO	eur/Kg canal	6,13	6,00	5,80	5,33	4,20	3,25	5,26
	" vivo	3,80	3,59	3,31	2,96	2,04	1,52	3,17
PREZOS MEDIOS	eur/Kg canal	6,05	5,83	5,59	5,17	4,04	3,20	5,12
	" vivo	3,75	3,48	3,20	2,86	1,96	1,49	3,07



**MERCADO NACIONAL DE GANDO - SANTIAGO DE COMPOSTELA**  
**XUNTA DE PREZOS**  
**PREZOS MEDIOS BECERRAS/OS > 300 Kg/VIVO**

ANO 2023		S	E	U	R	O	P	PREZO MEDIO
XANEIRO	eur/Kg canal	5,68	5,45	5,23	4,95	4,15	3,55	5,35
	" vivo	3,57	3,36	3,08	2,78	2,10	0,39	3,18
FEBREIRO	eur/Kg canal	5,68	5,45	5,23	4,95	4,15	3,55	5,35
	" vivo	3,57	3,36	3,08	2,78	2,10	0,39	3,18
MARZO	eur/Kg canal	5,68	5,45	5,23	4,95	4,15	3,55	5,35
	" vivo	3,57	3,36	3,08	2,78	2,10	0,39	3,18
ABRIL	eur/Kg canal	5,68	5,45	5,23	4,95	4,19	3,55	5,36
	" vivo	3,57	3,36	3,08	2,78	2,12	0,39	3,19
MAIO	eur/Kg canal	5,70	5,47	5,24	4,97	4,20	3,55	5,38
	" vivo	3,58	3,37	3,09	2,79	2,13	0,39	3,20
XUÑO	eur/Kg canal	5,82	5,59	5,34	5,09	4,24	3,59	5,48
	" vivo	3,65	3,44	3,14	2,86	2,13	0,42	3,27
XULLO	eur/Kg canal	5,83	5,60	5,35	5,10	4,25	3,60	5,49
	" vivo	3,66	3,45	3,15	2,87	2,14	0,43	3,28
AGOSTO	eur/Kg canal	5,85	5,62	5,37	5,12	4,27	3,62	5,51
	" vivo	3,67	3,46	3,16	2,88	2,15	0,44	3,29
SETEMBRO	eur/Kg canal	5,88	5,65	5,40	5,15	4,30	3,65	5,54
	" vivo	3,69	3,48	3,18	2,90	2,19	0,43	3,30
OUTUBRO	eur/Kg canal	5,88	5,69	5,48	5,15	4,34	3,65	5,56
	" vivo	3,69	3,50	3,23	2,90	2,21	0,43	3,31
NOVEMBRO	eur/Kg canal	5,88	5,70	5,50	5,15	4,35	3,65	5,57
	" vivo	3,69	3,51	3,24	2,90	2,22	0,43	3,32
DECEMBRO	eur/Kg canal	5,89	5,70	5,50	5,17	4,35	3,65	5,57
	" vivo	3,70	3,51	3,24	2,91	2,22	0,43	3,32
PREZOS MEDIOS	eur/Kg canal	5,79	5,57	5,34	5,06	4,25	3,60	5,46
	" vivo	3,63	3,43	3,14	2,84	2,14	0,43	3,26

**MERCADO NACIONAL DE GANDO - SANTIAGO DE COMPOSTELA**  
**XUNTA DE PREZOS**  
**PREZOS MEDIOS ANELLOS**

ANO 2023		S	E	U	R	O	P	PREZO MEDIO
<b>XANEIRO</b>	eur/Kg canal	---	4,40	4,30	4,20	4,00	---	4,29
	" vivo	----	2,70	2,55	2,40	2,01	---	2,46
<b>FEBREIRO</b>	eur/Kg canal	---	4,40	4,30	4,20	4,00	---	4,29
	" vivo	---	2,70	2,55	2,40	2,01	---	2,46
<b>MARZO</b>	eur/Kg canal	---	4,40	4,30	4,20	4,00	---	4,29
	" vivo	---	2,70	2,55	2,40	2,01	---	2,46
<b>ABRIL</b>	eur/Kg canal	---	4,40	4,30	4,20	4,00	---	4,29
	" vivo	---	2,70	2,55	2,40	2,01	---	2,46
<b>MAIO</b>	eur/Kg canal	---	4,40	4,30	4,20	4,00	---	4,29
	" vivo	---	2,70	2,55	2,40	2,01	---	2,46
<b>XUÑO</b>	eur/Kg canal	---	4,40	4,30	4,20	4,00	---	4,29
	" vivo	---	2,70	2,55	2,40	2,01	---	2,46
<b>XULLO</b>	eur/Kg canal	---	4,40	4,30	4,20	4,00	---	4,29
	" vivo	---	2,70	2,55	2,40	2,01	----	2,46
<b>AGOSTO</b>	eur/Kg canal	---	4,40	4,30	4,20	4,00	---	4,29
	" vivo	---	2,70	2,55	2,40	2,01	----	2,46
<b>SETEMBRO</b>	eur/Kg canal	---	4,40	4,30	4,20	4,00	---	4,29
	" vivo	---	2,70	2,55	2,40	2,01	----	2,46
<b>OUTUBRO</b>	eur/Kg canal	--	4,40	4,30	4,20	4,00	---	4,29
	" vivo	---	2,70	2,55	2,40	2,01	---	2,46
<b>NOVEMBRO</b>	eur/Kg canal	--	4,40	4,30	4,20	4,00	---	4,29
	" vivo	---	2,70	2,55	2,40	2,01	---	2,46
<b>DECEMBRO</b>	eur/Kg canal	---	4,40	4,30	4,20	4,00	---	4,29
	" vivo	---	2,70	2,55	2,40	2,01	---	2,46
<b>PREZOS MEDIOS</b>	eur/Kg canal	---	4,40	4,30	4,20	4,00	---	4,29
	" vivo	---	2,70	2,55	2,40	2,01	---	2,46

**MERCADO NACIONAL DE GANDO - SANTIAGO DE COMPOSTELA**  
**XUNTA DE PREZOS**  
**PREZOS MEDIOS VACÚN MENOR ABASTO**

ANO 2023		S	E	U	R	O	P	PREZO MEDIO
XANEIRO	eur/Kg canal	---	3,93	3,10	2,85	2,50	---	2,88
	" vivo	---	2,28	1,74	1,51	1,25	---	1,56
FEBREIRO	eur/Kg canal	---	3,93	3,10	2,85	2,50	---	2,88
	" vivo	---	2,28	1,74	1,51	1,25	---	1,56
MARZO	eur/Kg canal	---	3,93	3,10	2,85	2,50	---	2,88
	" vivo	---	2,28	1,74	1,51	1,25	---	1,56
ABRIL	eur/Kg canal	---	3,93	3,10	2,85	2,50	---	2,88
	" vivo	---	2,28	1,74	1,51	1,25	---	1,56
MAIO	eur/Kg canal	---	3,93	3,10	2,85	2,50	---	2,88
	" vivo	---	2,28	1,74	1,51	1,25	---	1,56
XUÑO	eur/Kg canal	---	3,93	3,10	2,85	2,50	---	2,88
	" vivo	---	2,28	1,74	1,51	1,25	---	1,56
XULLO	eur/Kg canal	---	3,93	3,10	2,85	2,50	---	2,88
	" vivo	---	2,28	1,74	1,51	1,25	---	1,56
AGOSTO	eur/Kg canal	---	3,93	3,10	2,85	2,50	---	2,88
	" vivo	---	2,28	1,74	1,51	1,25	---	1,56
SETEMBRO	eur/Kg canal	---	3,93	3,10	2,85	2,50	---	2,88
	" vivo	---	2,28	1,74	1,51	1,25	---	1,56
OUTUBRO	eur/Kg canal	---	3,93	3,10	2,85	2,50	---	2,88
	" vivo	---	2,28	1,74	1,51	1,25	---	1,56
NOVEMBRO	eur/Kg canal	---	3,93	3,10	2,85	2,50	---	2,88
	" vivo	---	2,28	1,74	1,51	1,25	---	1,56
DECEMBRO	eur/Kg canal	---	3,93	3,10	2,85	2,50	---	2,88
	" vivo	---	2,28	1,74	1,51	1,25	---	1,56
PREZOS MEDIOS	eur/Kg canal	---	3,93	3,10	2,85	2,50	---	2,88
	" vivo	---	2,28	1,74	1,51	1,25	---	1,56

**MERCADO NACIONAL DE GANDO - SANTIAGO DE COMPOSTELA**  
**XUNTA DE PREZOS**  
**PREZOS MEDIOS VACÚN MAIOR ABASTO**

ANO 2023		S	E	U	R	O	P	PREZO MEDIO
XANEIRO	eur/Kg canal	4,00	4,00	4,00	4,00	4,10	3,10	3,59
	" vivo	2,17	2,04	1,95	1,85	1,92	0,32	1,77
FEBREIRO	eur/Kg canal	4,00	4,00	4,00	4,00	4,10	3,10	3,59
	" vivo	2,17	2,04	1,95	1,85	1,92	0,32	1,77
MARZO	eur/Kg canal	4,00	4,00	4,00	4,00	4,10	3,10	3,59
	" vivo	2,17	2,04	1,95	1,85	1,92	0,32	1,77
ABRIL	eur/Kg canal	4,00	4,00	4,00	4,00	4,18	3,10	3,61
	" vivo	2,17	2,04	1,95	1,85	1,96	0,32	1,78
MAIO	eur/Kg canal	4,00	4,00	4,00	4,00	4,04	2,94	3,56
	" vivo	2,17	2,04	1,95	1,85	1,89	0,30	1,76
XUÑO	eur/Kg canal	4,00	4,00	4,00	4,00	3,98	2,90	3,54
	" vivo	2,17	2,04	1,95	1,85	1,86	0,30	1,75
XULLO	eur/Kg canal	4,00	4,00	4,00	4,00	3,93	2,85	3,53
	" vivo	2,17	2,04	1,95	1,85	1,84	0,30	1,75
AGOSTO	eur/Kg canal	4,00	4,00	4,00	4,00	3,78	2,70	3,48
	" vivo	2,17	2,04	1,95	1,85	1,76	0,28	1,73
SEPTIEMBR	Eur/Kg canal	4,00	4,00	4,00	4,00	3,77	2,69	3,47
	" vivo	2,17	2,04	1,95	1,85	1,76	0,28	1,73
OUTUBRO	eur/Kg canal	4,00	4,00	4,00	4,00	3,73	2,65	3,46
	" vivo	2,17	2,04	1,95	1,85	1,74	0,28	1,72
NOVEMBRO	eur/Kg canal	4,00	4,00	4,00	4,00	3,67	2,59	3,44
	" vivo	2,17	2,04	1,95	1,85	1,71	0,27	1,71
DECEMBRO	eur/Kg canal	4,00	4,00	4,00	4,00	3,70	2,62	3,45
	" vivo	2,11	1,99	1,90	1,81	1,72	0,27	1,71
PREZOS MEDIOS	eur/Kg canal	4,00	4,00	4,00	4,00	3,92	2,86	3,53
	" vivo	2,11	1,99	1,90	1,81	1,84	0,30	1,75

**MERCADO NACIONAL DE GANDO - SANTIAGO DE COMPOSTELA**  
**XUNTA DE PREZOS**  
**INDICACIÓN XEOGRÁFICA PROTEXIDA TENREIRA GALEGA**

ANO 2023	FEMIAS Tenreira Galega														
	Ata180 Kg.			De 181 a 200 Kg.			De 201 a 225 Kg.			De 226 a 260 kg.			+ 260 Kg		
	E	U	R	E	U	R	E	U	R	E	U	R	E	U	R
XANEIRO	5,82	5,72	5,57	5,82	5,72	5,57	5,75	5,65	5,61	5,72	5,57	5,45	5,64	5,49	5,37
FEBREIR	5,82	5,72	5,57	5,82	5,72	5,57	5,75	5,65	5,61	5,72	5,57	5,45	5,64	5,49	5,37
MARZO	5,82	5,72	5,57	5,82	5,72	5,57	5,75	5,65	5,61	5,72	5,57	5,45	5,64	5,49	5,37
ABRIL	5,82	5,72	5,57	5,82	5,72	5,57	5,75	5,65	5,61	5,72	5,57	5,45	5,64	5,49	5,37
MAIO	5,83	5,73	5,58	5,83	5,73	5,58	5,76	5,66	5,62	5,73	5,58	5,46	5,65	5,50	5,38
XUÑO	5,84	5,74	5,59	5,84	5,74	5,59	5,77	5,67	5,63	5,74	5,59	5,47	5,66	5,51	5,39
XULLO	5,79	5,69	5,54	5,79	5,69	5,54	5,72	5,62	5,58	5,69	5,54	5,42	5,61	5,46	5,34
AGOSTO	5,78	5,68	5,53	5,78	5,68	5,53	5,71	5,61	5,57	5,68	5,53	5,41	5,60	5,45	5,33
SETEMB	5,78	5,68	5,53	5,78	5,68	5,53	5,71	5,61	5,57	5,68	5,53	5,41	5,60	5,45	5,33
OUTUBR	5,83	5,73	5,58	5,83	5,73	5,58	5,76	5,66	5,62	5,73	5,58	5,46	5,65	5,50	5,38
NOVEMB	5,86	5,76	5,61	5,86	5,76	5,61	5,79	5,69	5,65	5,76	5,61	5,49	5,68	5,53	5,41
DECEMB	5,86	5,76	5,61	5,86	5,76	5,61	5,79	5,69	5,65	5,76	5,61	5,49	5,68	5,53	5,41
<b>PREZO MEDIO</b>	<b>5,82</b>	<b>5,72</b>	<b>5,57</b>	<b>5,82</b>	<b>5,72</b>	<b>5,57</b>	<b>5,75</b>	<b>5,65</b>	<b>5,61</b>	<b>5,72</b>	<b>5,57</b>	<b>5,45</b>	<b>5,64</b>	<b>5,49</b>	<b>5,37</b>

**Mercado Nacional de Gando – MEMORIA 2023**

**MERCADO NACIONAL DE GANDO - SANTIAGO DE COMPOSTELA**  
**XUNTA DE PREZOS**  
**INDICACIÓN XEOGRÁFICA PROTEXIDA TENREIRA GALEGA**

ANO 2023	MACHOS Tenreira Galega														
	Ata200 Kg.			De 201 a 225 Kg.			De 226 a 250 Kg.			De 251 a 280 Kg.			+ 280 kg		
	E	U	R	E	U	R	E	U	R	E	U	R	E	U	R
XANEIRO	5,82	5,72	5,59	5,79	5,72	5,57	5,72	5,62	5,52	5,56	5,46	5,37	5,51	5,41	5,32
FEBREIR	5,82	5,72	5,59	5,79	5,72	5,57	5,72	5,62	5,52	5,56	5,46	5,37	5,51	5,41	5,32
MARZO	5,82	5,72	5,59	5,79	5,72	5,57	5,72	5,62	5,52	5,56	5,46	5,37	5,51	5,41	5,32
ABRIL	5,82	5,72	5,59	5,79	5,72	5,57	5,72	5,62	5,52	5,56	5,46	5,37	5,51	5,41	5,32
MAIO	5,83	5,73	5,60	5,80	5,73	5,58	5,73	5,63	5,53	5,57	5,47	5,38	5,52	5,42	5,33
XUÑO	5,84	5,74	5,61	5,81	5,74	5,59	5,74	5,64	5,54	5,58	5,48	5,39	5,53	5,43	5,34
XULLO	5,79	5,69	5,56	5,76	5,69	5,54	5,69	5,59	5,49	5,53	5,43	5,34	5,48	5,38	5,29
AGOSTO	5,78	5,68	5,55	5,75	5,68	5,53	5,68	5,58	5,48	5,52	5,42	5,33	5,47	5,37	5,28
SETEMB	5,78	5,68	5,55	5,75	5,68	5,53	5,68	5,58	5,48	5,52	5,42	5,33	5,47	5,37	5,28
OUTUBR	5,83	5,73	5,60	5,80	5,73	5,58	5,73	5,63	5,53	5,57	5,47	5,38	5,52	5,42	5,33
NOVEMB	5,86	5,76	5,63	5,83	5,76	5,61	5,76	5,66	5,56	5,60	5,50	5,41	5,55	5,45	5,36
DECEMB	5,86	5,76	5,63	5,83	5,76	5,61	5,76	5,66	5,56	5,60	5,50	5,41	5,55	5,45	5,36
<b>PREZO MEDIO</b>	<b>5,82</b>	<b>5,72</b>	<b>5,59</b>	<b>5,79</b>	<b>5,72</b>	<b>5,57</b>	<b>5,72</b>	<b>5,62</b>	<b>5,52</b>	<b>5,56</b>	<b>5,46</b>	<b>5,37</b>	<b>5,51</b>	<b>5,41</b>	<b>5,32</b>

**Mercado Nacional de Gando – MEMORIA 2023**

**MERCADO NACIONAL DE GANDO - SANTIAGO DE COMPOSTELA**  
**XUNTA DE PREZOS**  
**INDICACIÓN XEOGRÁFICA PROTEXIDA TENREIRA GALEGA**

ANO 2023	FEMIAS Tenreira Galega (SUPREMA)														
	Ata180 Kg.			De 181 a 200 Kg.			De 201 a 225 Kg.			De 226 a 260 kg			+ 260 kg		
	E	U	R	E	U	R	E	U	R	E	U	R	E	U	R
XANEIRO	6,35	6,25	6,12	6,27	6,17	6,04	6,21	6,13	6,01	6,09	6,06	5,91	6,01	5,98	5,83
FEBREIR	6,35	6,25	6,12	6,27	6,17	6,04	6,21	6,13	6,01	6,09	6,06	5,91	6,01	5,98	5,83
MARZO	6,31	6,21	6,08	6,23	6,13	6,00	6,17	6,09	5,97	6,05	6,02	5,87	5,97	5,94	5,79
ABRIL	6,29	6,19	6,06	6,21	6,11	5,98	6,15	6,07	5,95	6,03	6,00	5,85	5,95	5,92	5,77
MAIO	6,30	6,20	6,07	6,22	6,12	5,99	6,16	6,08	5,96	6,04	6,01	5,86	5,96	5,93	5,78
XUÑO	6,31	6,21	6,08	6,23	6,13	6,00	6,17	6,09	5,97	6,05	6,02	5,87	5,97	5,94	5,79
XULLO	6,31	6,21	6,08	6,23	6,13	6,00	6,17	6,09	5,97	6,05	6,02	5,87	5,97	5,94	5,79
AGOSTO	6,33	6,23	6,10	6,25	6,15	6,02	6,19	6,11	5,99	6,07	6,04	5,89	5,99	5,96	5,81
SETEMB	6,33	6,23	6,10	6,25	6,15	6,02	6,19	6,11	5,99	6,07	6,04	5,89	5,99	5,96	5,81
OUTUBR	6,37	6,27	6,14	6,29	6,19	6,06	6,23	6,15	6,03	6,11	6,08	5,93	6,03	6,00	5,85
NOVEMB	6,40	6,30	6,17	6,32	6,22	6,09	6,26	6,18	6,06	6,14	6,11	5,96	6,06	6,03	5,88
DECEMB	6,40	6,30	6,17	6,32	6,22	6,09	6,26	6,18	6,06	6,14	6,11	5,96	6,06	6,03	5,88
<b>PREZO MEDIO</b>	<b>6,34</b>	<b>6,24</b>	<b>6,11</b>	<b>6,26</b>	<b>6,16</b>	<b>6,03</b>	<b>6,20</b>	<b>6,12</b>	<b>6,00</b>	<b>6,08</b>	<b>6,05</b>	<b>5,90</b>	<b>6,00</b>	<b>5,97</b>	<b>5,82</b>

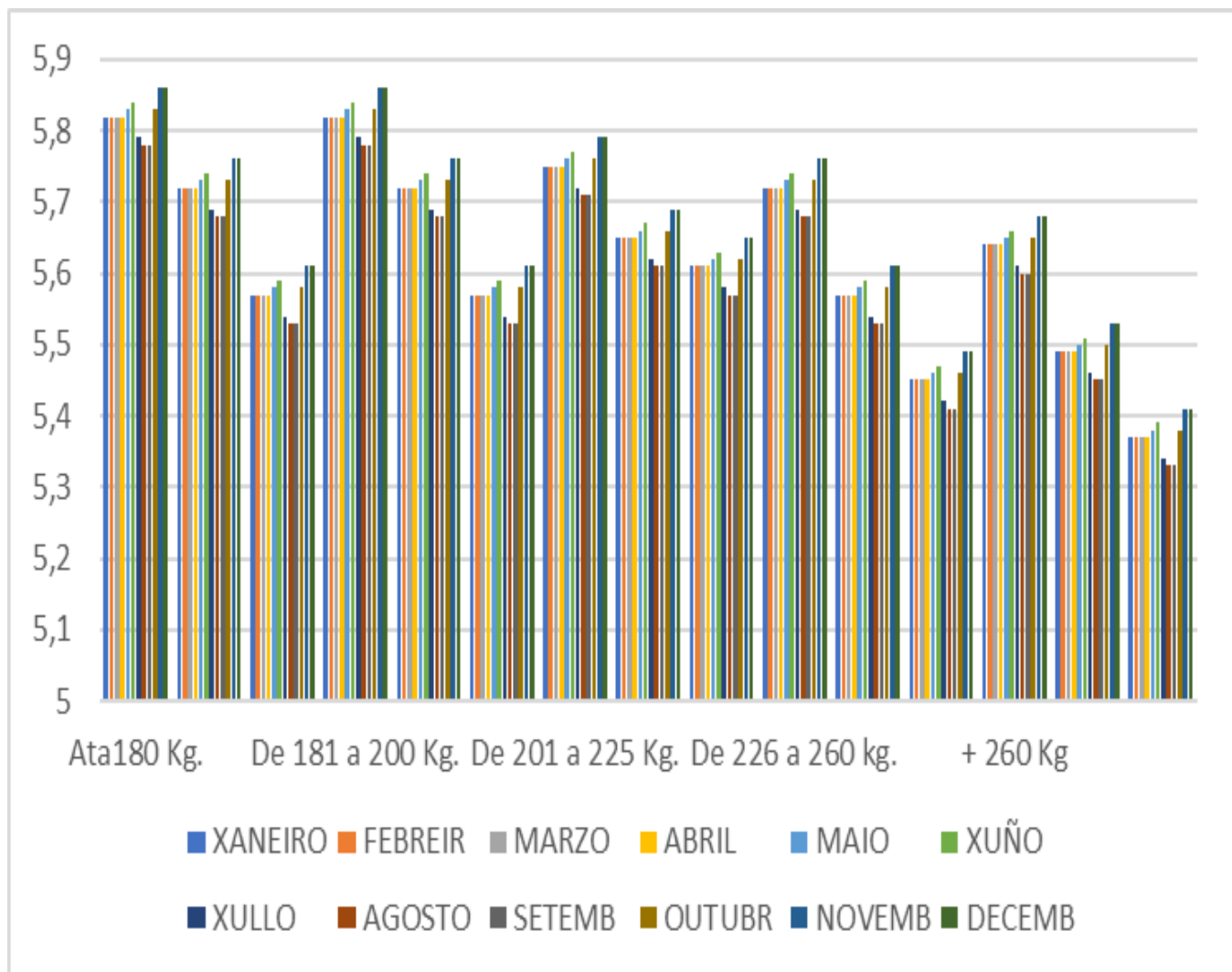
**Mercado Nacional de Gando – MEMORIA 2023**

**MERCADO NACIONAL DE GANDO - SANTIAGO DE COMPOSTELA**  
**XUNTA DE PREZOS**  
**INDICACIÓN XEOGRÁFICA PROTEXIDA TENREIRA GALEGA**

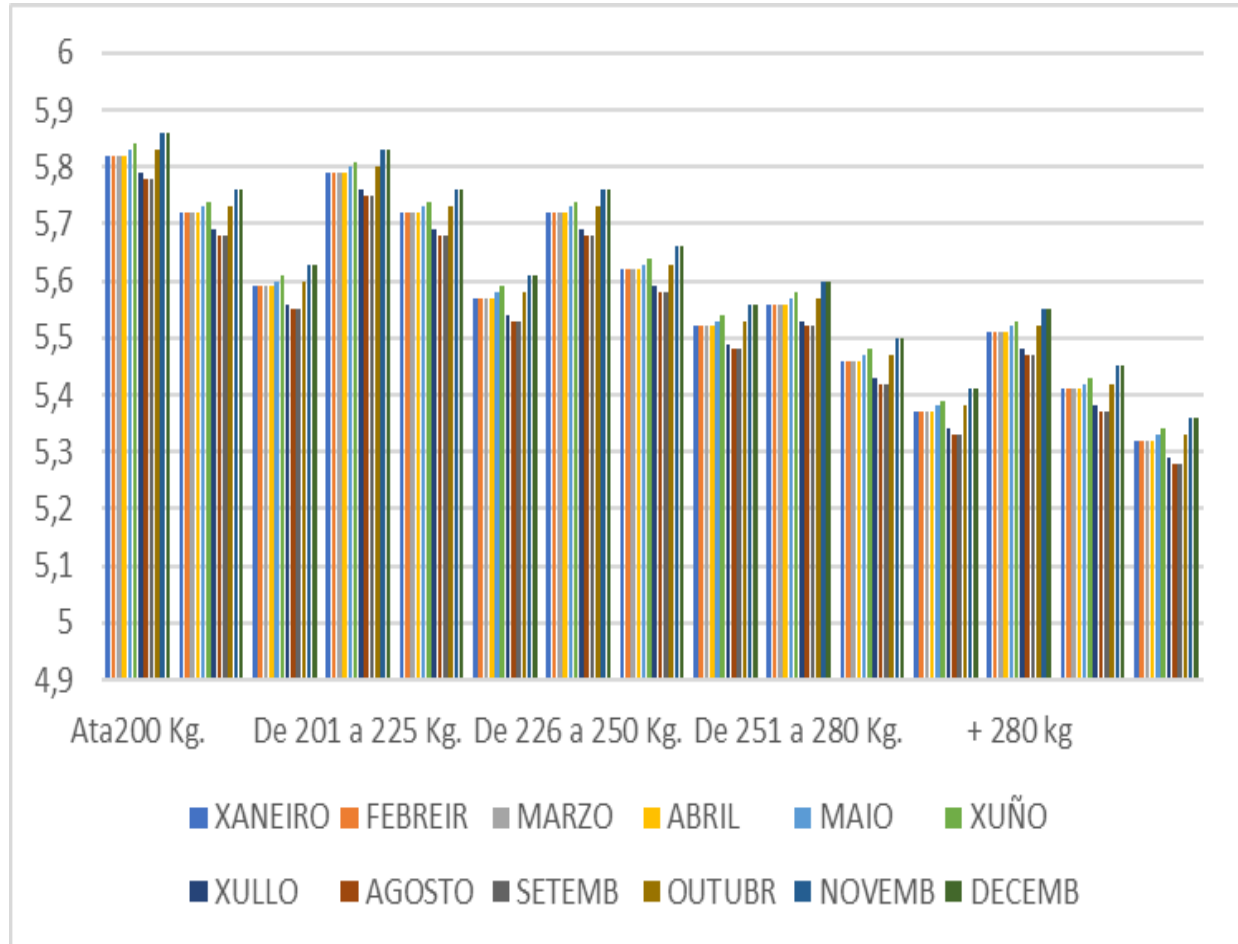
ANO 2023	MACHOS Tenreira Galega (SUPREMA)														
	Ata200 Kg.			De 201 a 225 Kg.			De 226 a 250 Kg.			De 251 a 280 Kg.			+ 280 kg		
	E	U	R	E	U	R	E	U	R	E	U	R	E	U	R
XANEIRO	6,32	6,22	6,08	6,22	6,12	6,02	6,13	6,06	5,93	5,96	5,91	5,81	5,91	5,86	5,76
FEBREIR	6,32	6,22	6,08	6,22	6,12	6,02	6,13	6,06	5,93	5,96	5,91	5,81	5,91	5,86	5,76
MARZO	6,28	6,18	6,04	6,18	6,08	5,98	6,09	6,02	5,89	5,92	5,87	5,77	5,87	5,82	5,72
ABRIL	6,26	6,16	6,02	6,16	6,06	5,96	6,07	6,00	5,87	5,90	5,85	5,75	5,85	5,80	5,70
MAIO	6,27	6,17	6,03	6,17	6,07	5,97	6,08	6,01	5,88	5,91	5,86	5,76	5,86	5,81	5,71
XUÑO	6,28	6,18	6,04	6,18	6,08	5,98	6,09	6,02	5,89	5,92	5,87	5,77	5,87	5,82	5,72
XULLO	6,28	6,18	6,04	6,18	6,08	5,98	6,09	6,02	5,89	5,92	5,87	5,77	5,87	5,82	5,72
AGOSTO	6,30	6,20	6,06	6,20	6,10	6,00	6,11	6,04	5,91	5,94	5,89	5,79	5,89	5,84	5,74
SETEMB	6,30	6,20	6,06	6,20	6,10	6,00	6,11	6,04	5,91	5,94	5,89	5,79	5,89	5,84	5,74
OUTUBR	6,34	6,24	6,10	6,24	6,14	6,04	6,15	6,08	5,95	5,98	5,93	5,83	5,93	5,88	5,78
NOVEMB	6,37	6,27	6,13	6,27	6,17	6,07	6,18	6,11	5,98	6,01	5,96	5,86	5,96	5,91	5,81
DECEMB	6,37	6,27	6,13	6,27	6,17	6,07	6,18	6,11	5,98	6,01	5,96	5,86	5,96	5,91	5,81
<b>PREZO MEDIO</b>	<b>6,31</b>	<b>6,21</b>	<b>6,07</b>	<b>6,21</b>	<b>6,11</b>	<b>6,01</b>	<b>6,12</b>	<b>6,05</b>	<b>5,92</b>	<b>5,95</b>	<b>5,90</b>	<b>5,80</b>	<b>5,90</b>	<b>5,85</b>	<b>5,75</b>

**Mercado Nacional de Gando – MEMORIA 2023**

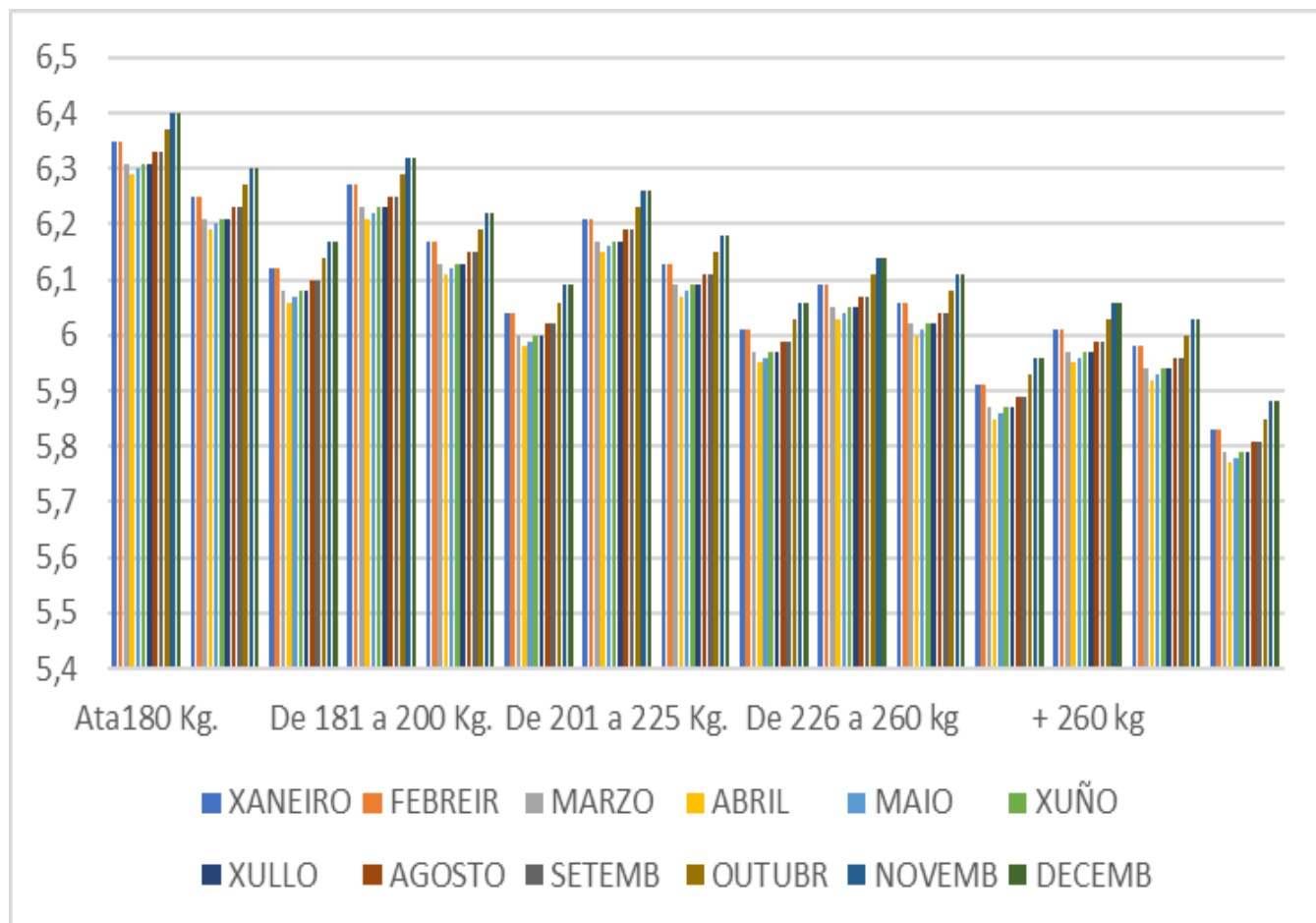




**INDICACION XEOGRAFICA PROTEXIDA “Tenreira GALEGA”**  
**FEMIAS**  
**Prezos medios Kg. Canal**  
Mercado Nacional de Gando – MEMORIA 2023

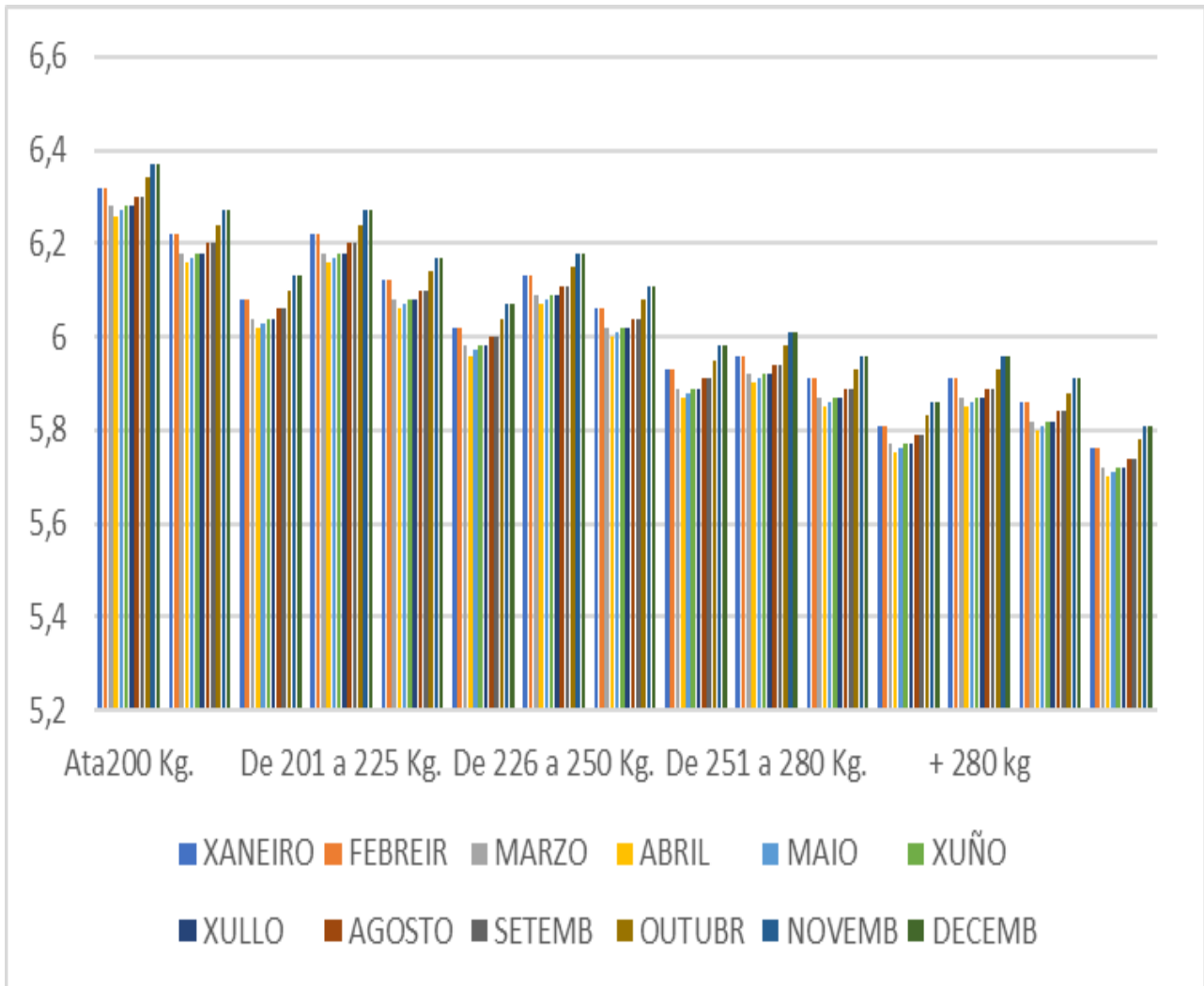


**INDICACION XEOGRAFICA PROTEXIDA “Tenreira GALEGA”  
MACHOS**  
Prezos medios Kg. canal  
Mercado Nacional de Gando – MEMORIA 2023



**INDICACION XEOGRAFICA PROTEXIDA “Tenreira GALEGA”  
FEMIA “Tenreira GALEGA” SUPREMA  
Prezos medios Kg. canal**

Mercado Nacional de Gando – MEMORIA 2023



**INDICACION XEOGRAFICA PROTEXIDA “Tenreira GALEGA”  
MACHO “Tenreira GALEGA” SUPREMA  
Prezos medios Kg. Canal**

Mercado Nacional de Gando – MEMORIA 2023

**MERCADO NACIONAL - SANTIAGO DE COMPOSTELA****DESTINO GANDO VACÚN**

<b>C.AUTÓNOMA</b>	<b>MENOR</b>	<b>MEDIANO</b>	<b>GRANDE</b>	<b>TOTAL</b>
ARAGÓN	4.845	13		4.858
ASTURIAS	568	9		577
CASTILLA-LEON	15.527	2	1.219	16.746
CASTILLA-LA MANCHA	6.702			6.702
CATALUÑA	8.274	12		8.286
EXTREMADURA	289	3	61	353
MADRID	54		11	65
NAVARRA E P.VASCO	262			262
LA RIOJA	3.690	1		3.691
<b>TOTAL GALICIA</b>	<b>27.034</b>	<b>4.966</b>	<b>6.403</b>	<b>38.403</b>
<b>TOTAL FÓRA DE GALICIA</b>	<b>42.211</b>	<b>4.000</b>	<b>1.291</b>	<b>44.358</b>
<b>CONCORRENCIA TOTAL</b>	<b>69.245</b>	<b>5.006</b>	<b>8.580</b>	<b>82.761</b>

**Mercado Nacional de Gando – MEMORIA 2023**